



Istituto Comprensivo Novelli Natalucci

Scuole dell'Infanzia, Primaria e Secondaria di Primo Grado ad indirizzo musicale

ANCONA Via Fanti, 10 CAP 60121 –TEL +39 071 201642 – Fax +39 071 202212

anic813007@istruzione.it - anic813007@pec.istruzione.it

<https://icnovellinatalucci.edu.it/>

CF 80014930426 CM ANIC813007

Prot. vedi segnature

Ancona, 8 gennaio 2026

A tutti i genitori
A tutti gli alunni
A tutti i docenti
Al Personale ATA
Al DSGA
IC Novelli Natalucci

OGGETTO: VADEMECUM ALUNNI INCENDI A SCUOLA.

Si pubblica il presente vademecum informativo rivolto agli alunni, con indicazioni semplici e condivise sui comportamenti corretti da tenere in caso di incendio o evacuazione.

Il documento rientra nelle attività di educazione alla sicurezza e di prevenzione, con l'obiettivo di favorire consapevolezza, responsabilità e comportamenti adeguati in situazioni di emergenza.

Si invitano studenti e famiglie a prenderne visione.

Si ringrazia per la collaborazione.

La Dirigente

Lucia Cipolla

VADEMECUM ANTINCENDIO A SCUOLA

“Incendio a scuola: sapere cosa fare fa la differenza”




La sicurezza è una cosa seria. Il panico no.

Cos'è un incendio

- È un **fuoco che nasce e si diffonde senza controllo**
- Può essere pericoloso **più per il fumo che per le fiamme**
- A scuola è raro, ma **bisogna essere pronti**

Il triangolo del fuoco

Un incendio nasce solo se ci sono:

-  **Calore**
-  **Qualcosa che brucia**
-  **Ossigeno**

Se ne toglì **uno**, l'incendio **non parte o si spegne**.

Come preveniamo gli incendi a scuola

- Non giochiamo con prese, fili, accendini (mai, nemmeno “per scherzo”)
- Non ostruire corridoi e uscite
- Rispettiamo i cartelli di sicurezza
- Segnaliamo subito qualcosa di strano agli adulti

Il vero “eroe” è chi avvisa, non chi improvvisa.

Se scatta l'allarme: cosa fare

1. **Ascolta l'insegnante**
 2. **Lascia tutto** (zaino incluso: non scappa)
 3. **Fila ordinata, senza correre**
 4. Segui la **via di evacuazione**
 5. Raggiungi il **punto di raccolta**
-

Cosa NON fare

- ✗ Correre
- ✗ Tornare indietro
- ✗ Gridare o filmare
- ✗ Spingere
- ✗ Usare l'ascensore

Il fumo è il vero nemico

- Se c'è fumo:
 - cammina **chinato**
 - copri naso e bocca con un fazzoletto o la manica
- Segui sempre gli adulti

Le prove di evacuazione

- Servono a **non farsi prendere dal panico**
- Più le fai, più reagisci meglio
- Non sono una perdita di tempo: **sono allenamento alla sicurezza**

Mini quiz

👉 Cosa fai se senti l'allarme ma non vedi fumo?

- A) Aspetto per capire
- B) Seguo l'insegnante e le regole
- C) Esco correndo

(Risposta giusta: **B**, sempre.)

La sicurezza è una responsabilità di tutti.
Essere preparati vuol dire **proteggere se stessi e gli altri.**